

Rapport de révision

Commune de Borex

Rapport sur les comptes annuels

Arrêtés au 31 décembre 2022

Rapport de révision

À l'intention du Conseil Communal

Commune de Borex


Conformément au mandat qui nous a été confié, nous avons procédé à un examen succinct des comptes communaux de la commune de Borex, comprenant le bilan, le compte de fonctionnement, le tableau des investissements, la liste des engagements hors bilan et le rappel des ententes intercommunales pour l'exercice arrêté au 31 décembre 2022.

Ces comptes communaux relèvent de la responsabilité de la municipalité de la commune de Borex, alors que notre responsabilité consiste à émettre un rapport sur ces comptes communaux sur la base de notre examen succinct.

Nous avons effectué notre examen succinct selon la Norme d'audit suisse 910 Review (examen succinct) d'états financiers. Cette norme requiert que l'examen succinct soit planifié et réalisé en vue d'obtenir une assurance modérée que les comptes communaux ne comportent pas d'anomalie significative. Un examen succinct comporte essentiellement des entretiens avec le personnel de la commune et des procédures analytiques appliqués aux données financières. Il fournit donc un niveau d'assurance moins élevé qu'un audit. Nous avons effectué une review et non un audit et, en conséquence, nous n'exprimons donc pas d'opinion d'audit.

Sur la base de notre examen succinct, nous n'avons pas relevé de faits qui nous laissent à penser que les comptes communaux présentant un bénéfice net de fonctionnement de CHF 807'008.02 ne sont pas conformes à la loi sur les communes du 28 février 1956 et au règlement cantonal sur la comptabilité des communes du 14 décembre 1979.

Lausanne, le 2 mai 2023



Noémie Chambaz
Réviseur agréée
Spécialiste en finance et comptabilité brevetée
Responsable du mandat



Richard Dirac
Expert-réviseur agréé
Spécialiste en finance et comptabilité breveté

Liste des annexes :

Bilan	annexe 1
Compte de fonctionnement	annexe 2
Tableau de flux de trésorerie	annexe 3
Commentaires du bilan	annexe 4
Recommandations et suivi	annexe 5
Liste des placements du patrimoine financier	annexe 6
Liste des investissements du patrimoine administratif	annexe 7
Liste des emprunts à moyen et long terme	annexe 8
Liste des financements spéciaux et fonds de réserve	annexe 9
Liste des collaborations intercommunales	annexe 10
Résumé des comptes	

Pour donner suite au mandat qui nous a été confié par la municipalité de la commune de Borex nous avons procédé à la vérification des comptes annuels arrêtés au 31 décembre 2022.

Toutes les informations et documents nécessaires à la bonne exécution de notre mandat nous ont été remis par Monsieur Marc-Henri Berlie, boursier communal, que nous remercions pour sa collaboration.

Bilan

	31 décembre 2022	31 décembre 2021
Actif		
Disponibilités	1'980'667.84	442'682.35
Débiteurs et comptes courants	1'638'555.05	2'329'627.67
Placements du patrimoine financier	7'388'610.00	6'388'612.00
Actifs transitoires	73'055.63	62'517.97
Investissements du patrimoine administratif	1'347'541.45	1'480'599.90
Prêts et capitaux de dotation	74'800.00	74'800.00
Totaux	12'503'229.97	10'778'839.89
Passif		
Engagements courants	4'651'016.62	600'804.38
Dettes à court terme		800'000.00
Emprunts à moyen et long terme	3'490'000.00	5'872'000.00
Passifs transitoires	42'829.07	60'262.45
Financements spéciaux et fonds de réserve	646'878.15	580'274.95
Capital	3'672'506.13	2'865'498.11
Totaux	12'503'229.97	10'778'839.89
Engagements hors bilan		
AIAB - Association Intercommunale Asse et Boiron	3'826'585.90	4'054'098.00
ORPC - Organisation de la Protection Civile du district de Nyon	8'331.80	9'041.00
Total	3'834'917.70	4'063'139.00

Compte de fonctionnement

	31 décembre 2022	31 décembre 2021
Charges		
Administration générale	677'275.02	640'204.25
Finances	3'173'192.74	1'511'277.80
Domaines et bâtiments	250'137.59	231'208.05
Travaux	1'000'606.57	859'722.50
Instruction publique et cultes	757'562.21	769'101.35
Police	628'129.55	504'466.01
Sécurité sociale	4'645'732.30	1'904'009.10
Bénéfice net de fonctionnement	807'008.02	309'219.01
Totaux	11'939'644.00	6'729'208.07
Produits		
Administration générale	126'595.75	122'151.20
Finances	11'030'086.58	5'451'716.98
Domaines et Bâtiments	146'013.40	146'786.00
Travaux	443'557.33	375'371.68
Instruction publique et cultes	221.55	322.40
Police	193'169.39	185'628.81
Sécurité sociale	-	447'231.00
Totaux	11'939'644.00	6'729'208.07

Tableau de flux de trésorerie

	31 décembre 2022		31 décembre 2021	
Domaine du fonctionnement				
Résultat net de fonctionnement	807'008.02		309'219.01	
Attributions aux fonds de réserve	98'805.20		42'919.00	
Prélèvements aux fonds de réserve	-32'202.00			
Modification des fonds propres	873'611.22		352'138.01	
Amort. des invest. du patrimoine financier	2.00			
Amort. des invest. du patrimoine admin.	353'827.50		356'168.50	
Amort. prêts et capitaux de dotations				
Marge d'autofinancement (cash flow)	1'227'440.72	1'227'440.72	708'306.51	708'306.51
Gain comptable s/patrimoine financier				
Variation des débiteurs	691'072.62		-929'759.52	
Variation des actifs transitoires	-10'537.66		27'609.09	
Variation des créanciers	4'050'212.24		-90'625.07	
Variation des passifs transitoires	-17'433.38	4'713'313.82	42'075.42	-950'700.08
Trésorerie générée par le fonctionnement	5'940'754.54		-242'393.57	
Domaine des investissements				
Investissements - patrimoine financier				
Désinvestissements - patrimoine financier				
Investissements - patrimoine administratif	-220'769.05		-59'835.45	
Subventions - patrimoine administratif				
Investissements - prêts et dotations				
Désinvestissements - prêts et dotations				
Autres subventions et participations				
Trésorerie générée par les investissements	-220'769.05	-220'769.05	-59'835.45	-59'835.45
Domaine du financement				
Recours à l'emprunt				
Remboursements des emprunts	-2'382'000.00		-507'000.00	
Trésorerie générée par le financement	-2'382'000.00	-2'382'000.00	-507'000.00	-507'000.00
Variation de la trésorerie nette	3'337'985.49		-809'229.02	
Décomposition				
Disponibilités à l'ouverture	-442'682.35		-1'251'911.37	
Disponibilités à la clôture	1'980'667.84	1'537'985.49	442'682.35	-809'229.02
Placements à l'ouverture				
Placements à la clôture	1'000'000.00	1'000'000.00		
Dettes à court terme à l'ouverture	800'000.00		800'000.00	
Dettes à court terme à la clôture		800'000.00	-800'000.00	
Variation de la trésorerie nette	3'337'985.49		-809'229.02	

Commentaires du bilan

Disponibilités

Caisse	952.40	
CCP no 12-15997-5	1'939'142.84	
BCV - U 0672.43.40	40'572.60	1'980'667.84

Les prélèvements au compte bancaire et postal sont effectués par signature collective à deux.

Le tableau des flux de trésorerie présenté en **annexe 3** du rapport détaille l'utilisation des liquidités durant l'exercice.

Débiteurs

AEE - Primaire et Secondaire	28'466.85	
AEB	-17'832.13	
AEE - Préscolaire et parascolaire	74'565.30	
SDIS Nyon-Dôle	2'231.27	
ACI - acompte personnes physiques	1'014'952.29	
ACI - impôts anticipés supputés	355'498.52	
Débiteurs divers	124'184.80	
Impôt anticipé	3'780.00	
Locations - Alisiers	51'502.45	
Déchets taxes forfaitaires	197.70	
Autres créances	1'008.00	1'638'555.05

ACI - acompte personnes physiques

ACI arriéré au 31.12.2022 / PP-PM-IS	830'720.43
ACI - décompte final 2022	14'231.86
ACI - acompte 2022 versé en 2023	170'000.00
	1'014'952.29

ACI - impôts anticipés supputés

ACI - IA supputé au 31.12.2022	325'065.48
ACI - IA décompte final 2022	30'433.04
	355'498.52

Les montants d'impôts à encaisser et l'impôt anticipé supputé/à récupérer figurant au bilan, ainsi que les montants d'impôt imputés, résultent des décomptes établis par l'administration cantonale des impôts (ACI). Les recettes fiscales sont régularisées selon les principes de l'échéance. À la fin de l'année, toutes les créances fiscales relatives à l'année sont comptabilisées, même si elles ne sont pas encore payées. La différence entre l'impôt facturé et l'impôt définitivement dû ne fait l'objet d'aucune estimation. Nous précisons que nous n'avons pas effectué de contrôle de la justification de ces montants. Le rapport public du Contrôle cantonal des finances sur les comptes annuels de l'Etat s'y substituant.

Commentaires du bilan

Débiteurs divers

Il s'agit des soldes des comptes individuels issus de la comptabilité des débiteurs. Ce montant concorde avec la liste présentée par le boursier.

124'184.80

Impôt anticipé

Il s'agit de l'impôt anticipé retenu sur les rendements de cet exercice.

3'780.00

Autres créances

Cartes d'entrée piscine

1'008.00

Placements du patrimoine financier

Titres et placements

1'000'000.00

Terrains et bâtiments

6'388'610.00

7'388'610.00

Figure en **annexe 6**, l'inventaire du patrimoine financier à la valeur comptable.

Actifs transitoires

Actifs transitoires (l'inventaire se trouve sur l'extrait de compte)

71'484.78

Frais bancaires payés d'avance

1'570.85

73'055.63

Patrimoine administratif

Ouvrages de génie civil

1'183'524.00

Bâtiments et constructions

133'228.10

Mobilier, machines et véhicules

0.00

Marchandises et approvisionnements

2'686.00

Autres biens (PGA/PDA)

28'103.35

1'347'541.45

Figure en **annexe 7**, l'inventaire du patrimoine administratif.

Prêts et capitaux de dotation

Titres et papiers valeurs

300 actions Romande énergie (nom. CHF 25.00)*

Valeur des titres au 31 décembre : CHF 334'500.00

7'500.00

208 actions SADEC (nom. 100.00)*

20'800.00

1 obligation simple CHF 32'600.00*

0.00

4 parts ACP Trelex (nom. CHF 10'000.-)**

40'000.00

13 parts sociales Coopérative Cité Derrière (nom. CHF 500.00)**

6'500.00

1 cédule hypothécaire 01-2003/1758 au porteur CHF 135'000.00***

0.00

74'800.00

*titres déposés à la Banque Cantonale Vaudoise no de dépôt U 0672.43.40.

** certificats non émis

*** déposée à l'étude des notaires Thomas & Mennet à Nyon.

Commentaires du bilan

Engagements courants

Créanciers courants	78'324.50	
Créancier canton	4'481'476.00	
AFC créanciers - décompte TVA	545.57	
Commune de Crassier	40'828.65	
AIAB - Autorités/Administration/Sports	18'034.50	
Loyers et prestations payées à l'avance	1'411.30	
Commune de Signy - déchetterie	30'064.85	
ORPCI	331.25	4'651'016.62

Créanciers courants

L'inventaire se trouve sur l'extrait de compte	78'324.50
--	-----------

Créancier canton

Créancier canton - DSAS	2'736'778.00
Créancier canton - DGAIC - POLCANT	1'744'698.00
Il s'agit des soldes à payer de la péréquation 2019, 2020 et 2022, ainsi que le solde de la facture sociale 2020 et 2022.	4'481'476.00

Emprunts à moyen et long terme

PostFinance	1'025'000.00	
SUVA	2'465'000.00	3'490'000.00

Figure, en **annexe 8**, l'inventaire des emprunts contractés par la commune.

Passifs transitoires

L'inventaire se trouve sur l'extrait de compte	42'829.07	42'829.07
--	-----------	------------------

Financements spéciaux et fonds de réserve

Financements spéciaux	527'315.15	
Fonds de renouvellement et rénovation	0.00	
Fonds de réserve	119'563.00	646'878.15

Figure, en **annexe 9**, la liste nominative des fonds ouverts.

Capital

Solde au 1er janvier 2022	2'865'498.11	
Bénéfice net de fonctionnement	807'008.02	3'672'506.13

Recommandations et suivi

Liste des recommandations découlant de l'exercice sous revue

2022 Aucune recommandation pour l'exercice sous revue.

Suivi des recommandations découlant de l'exercice précédent

2021 Aucune recommandation pour l'exercice précédent

Liste des placements du patrimoine financier

Exercice 2022	Solde début	Investissement de l'exercice	Placement de l'exercice	Remboursement de l'exercice	Solde fin
Finarbit (commune de Dully) taux 0% - éch. 23.05.2023		1'500'000.00		-500'000.00	1'000'000.00
Titres et placements		1'500'000.00		-500'000.00	1'000'000.00

Exercice 2022	Estimation Fiscale	Solde début	Investissement de l'exercice	Vente et participation	Amortissement de l'exercice	Solde fin
Bâtiment du feu		1.00				1.00
Terrain "Le Saugeau"		1.00				1.00
Terrain "Les Combes"		1.00				1.00
Terrain "Sur-Gare"		1.00				1.00
Terrain "Le Chaumet"		1.00			-1.00	
Terrain "Le Creux-du-Chêne"		1.00				1.00
Terrain "Jaillet"		1.00				1.00
Terrain "Au-Nant"		1.00				1.00
Local route de Signy		1.00				1.00
Bâtiment "La Nau"		388'000.00				388'000.00
Terrain "en Pétaney"		3'144'000.00				3'144'000.00
Terrain "chemin du Chenallet"		1.00			-1.00	
Terrain "parcelles 26 et 28 Tranchepley"		2'856'600.00				2'856'600.00
Terrain "parcelles 22 Rte de Tranchepley"		1.00				1.00
Temple à Crassier		1.00				1.00
Terrains et bâtiments	5'088'000.00	6'388'612.00			-2.00	6'388'610.00
Totaux		6'388'612.00	1'500'000.00		-500'002.00	7'388'610.00

Liste des investissements du patrimoine administratif

Exercice	No	Crédit	Solde	Investissement	Subvention	Amortissement	Solde
2022	Préavis	d'investissement	début	de l'exercice	et participation	de l'exercice	fin
Giratoire "La Massonne"			200'700.00			-49'200.00	151'500.00
Parking 1er étape - "en Pétaney"			232'000.00			-35'000.00	197'000.00
Place de jeux en "Pétaney"			88'390.00			-21'870.00	66'520.00
Parking 2ème étape et aménagements "en Pétaney"			169'400.00			-23'100.00	146'300.00
Rte de Crassier - réaménagement			91'100.00			-44'700.00	46'400.00
Rte de Tranche pied - réfection nord			72'700.00			-21'200.00	51'500.00
Rte du Village - rte de Signy - réaménagement			428'800.00			-49'500.00	379'300.00
Rte de Tranche pied - trottoir nord			71'600.00			-14'400.00	57'200.00
Aire de jeux et de loisirs du Pétaney			9'000.00			-9'000.00	-
Assainissement éclairage public	11-2022	97'560.00		87'804.00			87'804.00
Ouvrages de génie civil			1'363'690.00	87'804.00	-	-267'970.00	1'183'524.00
Bâtiment administratif			1.00				1.00
Les Quatre-Vents			1.00				1.00
Abris PC "Les Tourniaux"			1.00				1.00
Abris PC "en Bouchat"			1.00				1.00
Etude bâtiments communaux - Pétaney		20'000.00	12'000.00			-4'000.00	8'000.00
Projet construction halle de voirie	42-2021	98'000.00	49'714.30	44'327.20		-19'641.50	74'400.00
Halle de voirie	09-2022	1'669'800.00		50'824.10			50'824.10
Bâtiments et constructions			61'718.30	95'151.30	-	-23'641.50	133'228.10
Forêts			-				-
Aménagement locaux administratifs		21'753.00					-
Mobilier, machines et véhicules			-	-	-	-	-
Marchandises et approvisionnements			2'514.00	2'370.00		-2'198.00	2'686.00
Marchandises et approvisionnement			2'514.00	2'370.00	-	-2'198.00	2'686.00
PPA Tranche pied		170'000.00	13'983.40			-10'000.00	3'983.40
Plan général d'affectation - PGA/RPGA	07/2016	196'000.00	38'694.20	35'443.75		-50'018.00	24'119.95
Autres biens (PGA/PDA)			52'677.60	35'443.75	-	-60'018.00	28'103.35
Totaux			1'480'599.90	220'769.05	-	-353'827.50	1'347'541.45

Liste des emprunts à moyen/long terme

Exercice	Taux	Compte	Solde	Nouvel emprunt	Remboursement	Solde
2022	%	No	début	Complément		fin
PostFinance	1.39	PF.004079	245'000.00		-35'000.00	210'000.00
PostFinance	0.46	PF.004081	1'025'000.00		-1'025'000.00	
PostFinance	0.40	PF.004278	1'100'000.00		-1'100'000.00	
PostFinance	0.35	PF.004625	850'000.00		-85'000.00	765'000.00
PostFinance	0.36	PF.005018	100'000.00		-50'000.00	50'000.00
PostFinance			3'320'000.00		-2'295'000.00	1'025'000.00
SUVA	0.36	40002587	2'552'000.00		-87'000.00	2'465'000.00
SUVA			2'552'000.00		-87'000.00	2'465'000.00
Totaux			5'872'000.00		-2'382'000.00	3'490'000.00

Liste des financements spéciaux et fonds de réserve

Exercice 2022	Solde début	Attribution de l'exercice	Prélèvement de l'exercice	Solde fin
Fonds de réserve "Epuration"	336'509.84	70'746.08		407'255.92
Fonds de réserve "Taxe de séjour"	84.00			84.00
Fonds de réserve "Taxe ordures"	91'916.11	28'059.12		119'975.23
Financements spéciaux	428'509.95	98'805.20		527'315.15
Fonds débiteurs douteux	150'765.00		-32'202.00	118'563.00
Fonds "Jeunesse Borex"	1'000.00			1'000.00
Fonds de réserve	151'765.00		-32'202.00	119'563.00
Totaux	580'274.95	98'805.20	-32'202.00	646'878.15

Liste des collaborations intercommunales

Association de communes, ententes intercommunales et autres regroupements de droit public

	<u>Forme Juridique</u>	<u>Organe de révision</u>
AIAB - Association intercommunale Asse et Boiron	Association de communes	A&A Fidu Nyon SA
AEE - Association intercommunale Enfance et Ecole Asse et Boiron	Association de communes	F/B Fiduciaire Bettex Frères et Partenaires SA
Association intercommunale du SDIS Nyon-Dôle	Association de communes	Fidinter SA
AEB - Association intercommunale d'épuration des eaux usées du Boiron	Association de communes	ComGest
ORPC - Organisation de la Protection Civile du district de Nyon	Association de communes	ALR Fiduciaire A.L. Rummel SA
ARAS - Association Régionale pour l'Action Sociale	Association de communes	Fiduciaire Heller SA
Conseil régional du district de Nyon	Association de communes	Fiduciaire Heller SA
Convention intercommunale relative au Centre Funéraire Régional de Nyon	Entente intercommunale	Fidinter SA
Association intercommunale pour l'exploitation d'un Couvert à Plaquettes et bois / ACP - Trélex	Association de communes	MCD Conseil SA
SADEC SA	Association de communes	CoFiRev, bureau fiduciaire Sàrl
Paroisse protestante	Association de communes	ComGest
Communauté catholique de Crassier	Association de communes	ComGest
Clinique dentaire scolaire itinérante du district de Nyon	Association de communes	Fiduciaire Heller SA
ASP - Agent de sécurité publique	Association de communes	ComGest
Déchetterie intercommunale à Signy	Association de communes	Fiduciaire Heller SA
COSPO - Office cantonal d'orientation scolaire et professionnelle	Association de communes	Fidinter SA


COMMUNE DE BOREX



Résumé des comptes Année 2022

Attesté conforme aux comptes adoptés par le Conseil communal
Dans sa séance du 19 juin 2023

Le Syndic
J.-L. Vuagniaux



Le Boursier
M.-H. Berlie

Vu par le Préfet du district de Nyon

**Tableau des charges et des revenus
selon la classification administrative**

Directions	Sections	Charges	Revenus
1 Administration générale		677'275.02	126'595.75
	10 Autorités	114'676.30	0.00
	11 Administration	146'995.30	4'816.50
	12 Service de l'économat	15'472.65	0.00
	13 Service du personnel et des assurances	88'099.90	88'099.90
	14 Service des intérêts généraux	100'311.07	30'457.35
	15 Affaires culturelles et loisirs	11'867.50	0.00
	16 Tourisme	0.00	0.00
	17 Sports	111'987.40	3'222.00
	18 Transports publics	61'537.70	0.00
	19 Service d'informatique	26'327.20	0.00
2 Finances		3'173'192.74	11'030'086.58
	20 Comptabilité générale, caisse, contentieux	69'666.37	24'397.95
	21 Impôts	62'344.24	10'200'905.70
	22 Service financier	3'041'182.13	804'782.93
	23 Amortissements et réserves non ventilés	0.00	0.00
3 Domaines et bâtiments		250'137.59	146'013.40
	30 Service administratif et technique	0.00	0.00
	31 Terrain	9'032.45	11'908.50
	32 Forêts et pâturages	0.00	0.00
	33 Vignes	0.00	0.00
	34 Service des gérances	37'148.85	7'543.70
	35 Bâtiments	203'956.29	126'561.20
4 Travaux		1'000'606.57	443'557.33
	40 Service administratif	0.00	0.00
	41 Service technique	0.00	0.00
	42 Service de l'urbanisme	112'433.36	18'018.00
	43 Routes	416'364.09	12'784.20
	44 Parcs, promenades et cimetières	59'178.99	125.00
	45 Ordures ménagères et déchets	157'767.23	157'767.23
	46 Réseaux d'égouts et d'épuration	254'862.90	254'862.90
	47 Cours d'eau, rives et ports	0.00	0.00

Directions	Sections	Charges	Revenus
5 Instruction publique et cultes		757'562.21	221.55
	50 Administration des écoles	0.00	0.00
	51 Enseignement primaire	416'483.75	0.00
	52 Enseignement secondaire	324'549.40	0.00
	53 Enseignement spécialisé	0.00	0.00
	54 Office d'orientation professionnelle	1'733.95	0.00
	55 Formation professionnelle	0.00	0.00
	56 Service médical et dentaire	5'114.55	221.55
	57 Camps scolaires et colonies	0.00	0.00
	58 Temples et cultes	9'680.56	0.00
6 Police		628'129.55	193'169.39
	60 Administration	0.00	0.00
	61 Corps de police	490'929.33	176'515.39
	62 Contrôle des habitants	37'497.54	14'806.00
	63 Police sanitaire	3'505.65	0.00
	64 Service des inhumations	2'054.10	0.00
	65 Défense contre l'incendie	46'306.33	0.00
	66 Protection civile	47'836.60	1'848.00
	67 Abattoirs	0.00	0.00
	68 Militaires	0.00	0.00
7 Sécurité sociale		4'645'732.30	0.00
	70 Service administratif	0.00	0.00
	71 Service social	236'283.90	0.00
	72 Prévoyance sociale	4'409'448.40	0.00
	73 Santé publique	0.00	0.00
	74 Office du logement	0.00	0.00
	75 Office du travail	0.00	0.00
8 Services industriels		0.00	0.00
	80 Service administratif	0.00	0.00
	81 Service des eaux	0.00	0.00
	82 Service électrique	0.00	0.00
	83 Service du gaz	0.00	0.00
	84 Service de la chaleur-force	0.00	0.00
	85 Réseau de distribution son et image	0.00	0.00
	Total des charges et revenus	11'132'635.98	11'939'644.00
90 Clôture	900 Clôture du compte de fonctionnement	807'008.02	0.00
	Totaux égaux	11'939'644.00	11'939'644.00

Tableau des charges par nature

3	Charges	11'132'635.98
30	Autorités et personnel	586'829.55
300	Autorités et commissions	104'187.35
301	Personnel administratif et d'exploitation	384'788.10
302	Traitement du personnel enseignant remplaçant	0.00
303	Assurances sociales	44'920.45
304	Caisses de pensions et de prévoyance	35'782.35
305	Assurances accidents et maladie	7'397.10
306	Indemnisation et remboursement de frais	9'304.20
307	Prestations complémentaires de prévoyance	0.00
308	Personnel intérimaire	0.00
309	Autres charges des autorités et du personnel	450.00
31	Biens, services, marchandises	643'999.28
310	Imprimés et fournitures de bureau	13'406.80
311	Achats de mobilier, matériel, machines et véhicules	83'772.70
312	Achats d'eau, d'énergie, de combustible	28'338.60
313	Autres fournitures et marchandises	9'404.25
314	Entretien des immeubles, routes et territoire	109'333.75
315	Entretien d'objets mobiliers et d'installations techniques	37'338.40
316	Loyers, fermages et redevances d'utilisation	96'732.80
317	Réceptions et manifestations	10'019.80
318	Honoraires et prestations de services	243'940.43
319	Impôts, taxes, cotisations et frais divers	11'711.75
32	Intérêts passifs	27'444.73
321	Intérêts des dettes à court terme	67.17
322	Intérêts des dettes à moyen et long terme	21'899.97
329	Autres intérêts	5'477.59
		0.00
33	Amortissements	374'632.39
330	Amortissements du patrimoine financier	20'804.89
331	Amortissements du patrimoine administratif	291'611.50
332	Autres amortissements du patrimoine administratif	62'216.00
333	Amortissement du découvert	0.00
		0.00
35	Remboursements, participations et subventions à des collectivités	9'099'223.15
351	Canton	4'766'268.90
352	Communes et associations de communes	4'332'954.25
36	Aides et subventions	157'275.81
365	Aides, subventions à des institutions privées	157'275.81
366	Aides individuelles	0.00
38	Attributions aux fonds et aux financements spéciaux	98'805.20
380	Attributions aux fonds de réserve et de renouvellement	0.00
381	Attributions aux financements spéciaux	98'805.20
39	Imputations internes	144'425.87
390	Imputations internes	144'425.87

Tableau des revenus par nature

4	Revenus	11'939'644.00
40	Impôts	9'419'313.47
400	Impôts sur le revenu, la fortune et impôt personnel	8'645'658.87
401	Impôts sur le bénéfice net et le capital des personnes morales	39'511.80
402	Impôt foncier	438'367.20
404	Droits de mutation	216'715.40
405	Impôts sur les successions et donations	75'135.20
406	Impôts et taxes sur la possession et la dépense	3'925.00
409	Impôts récupérés après défalcation	0.00
		0.00
41	Patentes, concessions	177.25
410	Patentes	177.25
411	Concessions	0.00
42	Revenus du patrimoine	1'338'416.16
422	Revenus des capitaux du patrimoine financier	680'392.26
423	Revenus des immeubles du patrimoine financier	637'362.40
424	Gains comptables sur les placements du patrimoine financier	0.00
425	Revenus des prêts et participations du patrimoine administratif	10'800.00
427	Revenus des immeubles du patrimoine administratif	9'861.50
		0.00
43	Taxes, émoluments, produits des ventes	481'294.94
430	Taxes légales de remplacement	125.00
431	Emoluments	44'610.50
432	Recettes pour des soins médicaux et dentaires	221.55
433	Ecolage	0.00
434	Taxes de raccordement et d'utilisation	379'808.75
435	Ventes et prestations de service	9'097.35
436	Remboursements de tiers	14'265.79
437	Amendes	33'166.00
439	Autres recettes	0.00
44	Parts à des recettes cantonales	97'436.90
441	Parts à des recettes cantonales	97'436.90
444	Autres contributions cantonales	0.00
		0.00
45	Participations et remboursements de collectivités publiques	424'604.43
451	Canton	21'035.49
452	Communes et associations de communes	403'568.94
46	Autres participations et subventions	1'772.98
465	Participations et subventions de tiers	1'772.98
469	Dons et legs	0.00
48	Prélèvements sur les fonds et financements spéciaux	32'202.00
480	Prélèvements sur les fonds de réserve et de renouvellement	0.00
481	Prélèvements sur les financements spéciaux	32'202.00
49	Imputations internes	144'425.87
490	Imputations internes	144'425.87

Bilan au 31 décembre

91 ACTIF

910	Disponibilités	1'980'667.84
9100	Caisse	952.40
9101	Comptes de chèques postaux	1'939'142.84
9102	Banques	40'572.60
911	Débiteurs et comptes courants	1'638'555.05
9111	Comptes courants débiteurs	87'431.29
9112	Impôts à encaisser	1'370'450.81
9114	Participations et subventions à recevoir	0.00
9115	Autres débiteurs	179'664.95
9119	Autres créances	1'008.00
912	Placements du patrimoine financier	7'388'610.00
9120	Titres et placements	0.00
9122	Prêts	1'000'000.00
9123	Terrains et bâtiments du patrimoine financier	6'388'610.00
	(estimation fiscale : Fr. 5'088'000.00)	0.00
9129	Autres biens du patrimoine financier	0.00
913	Actifs transitoires	73'055.63
9138	Compte de liaison entre deux périodes comptables	0.00
9139	Actifs transitoires	73'055.63
914	Investissements du patrimoine administratif	1'347'541.45
9141	Ouvrages de génie civil et d'assainissement à amortir	1'183'524.00
	(estimation fiscale : Fr. _____)	0.00
9143	Bâtiments et constructions à amortir (estimation fiscale : Fr. _____)	133'228.10
9144	Installations des services industriels (estimation fiscale : Fr. _____)	0.00
9145	Forêts (estimation fiscale : Fr. _____)	0.00
9146	Mobilier, machines et véhicules à amortir	0.00
9147	Marchandises et approvisionnements	2'686.00
9149	Autres biens	28'103.35
915	Prêts et capitaux de dotations	74'800.00
9152	Prêts et capitaux de dotations sans obligation légale d'amortir	0.00
9153	Titres et papiers-valeurs	74'800.00
916	Subventions et participations à amortir	0.00
9162	A des associations de communes	0.00
9165	Autres subventions et participations	0.00
917	Autres dépenses à amortir	0.00
9170	Autres dépenses à amortir	0.00
918	Avances aux financements spéciaux	0.00
9180	Avances aux financements spéciaux	0.00
919	Découvert	0.00
9190	Découvert	0.00
	Balance	12'503'229.97

92 PASSIF

920 Engagements courants	4'651'016.62
9200 Créanciers	78'324.50
9204 Participations et subventions à verser	4'481'476.00
9206 Comptes courants créanciers	91'216.12
9209 Autres engagements courants	0.00
921 Dettes à court terme	0.00
9210 Banques	0.00
9219 Autres dettes à court terme	0.00
922 Emprunts à moyen et long terme	3'490'000.00
9220 Emprunts hypothécaires	0.00
9221 Emprunts par obligation simple	3'490'000.00
9223 Emprunts publics	0.00
923 Engagements envers des propres établissements et fonds spéciaux	0.00
9231 Caisse de pensions	0.00
9233 Fonds et fondations	0.00
9234 Fonds pour des risques non assurés	0.00
925 Passifs transitoires	42'829.07
9258 Compte de liaison entre deux périodes comptables	0.00
9259 Passifs transitoires	42'829.07
928 Financements spéciaux et fonds de réserve	646'878.15
9280 Fonds alimentés par des recettes affectées	527'315.15
9281 Fonds de renouvellement et de rénovation	0.00
9282 Fonds de réserve	119'563.00
929 Capital	3'672'506.13
9290 Capital	3'672'506.13
Balance	12'503'229.97

Engagements hors bilan :

- 1) Cautionnements :
- 2) Garanties fournies :
- 3) Cautionnements en faveur des associations de communes et des ententes intercommunales :

AIAB
ORPC

3'826'585.90
8'331.80




Tableau des dépenses d'investissement

(Postes 914-915-916-917 du bilan)

5	Dépenses	220'769.05
50	Investissements	220'769.05
501	Ouvrages de génie civil et d'assainissement	87'804.00
503	Bâtiments et constructions	95'151.30
504	Installations des services industriels	0.00
505	Forêts	0.00
506	Mobilier, machines et véhicules	0.00
507	Marchandises et approvisionnements	2'370.00
509	Autres biens	35'443.75
52	Prêts et participations permanentes	0.00
522	Communes et associations de communes	0.00
525	Autres prêts et participations	0.00
56	Subventions d'investissement	0.00
562	Communes et associations de communes	0.00
565	Autres subventions	0.00
58	Autres investissements	0.00
581	Indemnités d'expropriation	0.00
589	Autres dépenses d'investissement	0.00
6	Recettes	353'827.50
60	Transferts au patrimoine financier	0.00
609	Transferts au patrimoine financier	0.00
61	Participations de tiers	0.00
619	Participations de tiers	0.00
62	Remboursements de prêts et de participations permanentes	0.00
622	Communes et associations de communes	0.00
625	Autres remboursements	0.00
66	Subventions	0.00
661	Canton	0.00
662	Communes et associations de communes	0.00
669	Autres subventions	0.00
68	Reprises des amortissements et réserves	353'827.50
681	Reprises des amortissements	353'827.50
689	Reprises des réserves	0.00
59	Diminution des investissements (chiffre 6 moins chiffre 5)	133'058.45
69	Augmentation des investissements (chiffre 5 moins chiffre 6)	0.00

Plafond d'endettement au 31 décembre 2022

Montant fixé par le Conseil général/communal pour le plafond d'endettement:

	Brut	Net
CHF	14'500'000.00	

La commune dispose-t-elle également d'un plafond pour les **cautionnements** et **autres formes de garanties** ?

	Oui	Non
Si oui	CHF	0

Montant effectif de l'endettement de la commune au 31 décembre 2022 :

Somme des rubriques 920 à 923 du bilan. Pour les communes avec un plafond au net, merci de vous référer à

CHF	8'141'016.62
-----	--------------

Total des quotes-parts communales de l'endettement des associations intercommunales, au 31 décembre 2022 :

Répartition selon les coefficients qui découlent des statuts, à obtenir auprès de chaque association. Les dettes des associations qui s'autofinancent sont exclues du périmètre. Pour les communes avec un plafond au net, merci

CHF	3'834'917.70
-----	--------------

Autres cautionnements accordés (hors associations intercommunales) en tenant compte du degré du risque selon l'appréciation de la commune, au 31 décembre 2022


Sont exclus les cautionnements garantis par une cédule hypothécaire.

CHF	0
-----	---

Certifié conforme aux comptes adoptés par le Conseil général/communal dans sa séance du :

Au nom de la Municipalité :

Le Syndic :



Le Boursier :

